



Napi piaci körkép

2019.09.12

EUR/HUF 331.81 0.02%



USD/HUF 301.32 0.30%



EUR/USD 1.1011 -0.29%



DEVIZAPIAC

| FŐBB DEVIZAPÁROK | |
|------------------|--------|
| EUR/USD | 1.1011 |
| EUR/JPY | 118.92 |
| USD/JPY | 107.99 |
| GBP/USD | 1.2326 |
| EUR/CHF | 1.0934 |
| USD/CHF | 0.993 |

| EMERGING DEVIZÁK | |
|------------------|---------|
| EUR/RSD | 117.597 |
| USD/RUB | 65.4996 |
| USD/CNY | 7.0903 |
| USD/TRY | 5.7608 |

| CEE DEVIZÁK | |
|-------------|--------|
| EUR/HUF | 331.81 |
| EUR/PLN | 4.339 |
| EUR/CZK | 25.901 |
| EUR/RON | 4.7362 |
| EUR/UAH | 27.45 |
| PLN/HUF | 76.47 |

| MNB DEVIZAÁRFOLYAMOK | |
|----------------------|--------|
| EUR/HUF | 332.25 |
| USD/HUF | 301.33 |
| GBP/HUF | 372.41 |
| CHF/HUF | 303.24 |

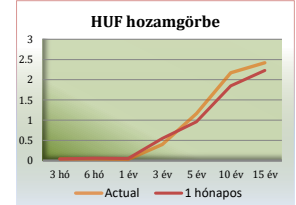
| TREASURY | |
|----------------|---------------|
| Csépai Miklós | +361/235 5963 |
| Bede Zoltán | +361/235 5962 |
| Inzelt Katalin | +361/235 5960 |

PÉNZ- ÉS KÖTVÉNYPIAC

| LEJÁRAT | BUBOR | USD LIBOR | EONIA EURIBOR | CHF LIBOR S/N |
|---------|-------|-----------|---------------|---------------|
| O/N | 0.06 | 2.09450 | -0.46214 | -0.79560 |
| 1 hónap | 0.19 | 2.12725 | -0.46214 | -0.85420 |
| 3 hónap | 0.22 | 2.05288 | -0.45429 | -0.81480 |
| 6 hónap | 0.25 | 2.00863 | -0.38500 | -0.72740 |

| NÉMET BENCHMARKOK (%) | | USA államapírok (%) | |
|-----------------------|--------|---------------------|--------|
| 2 éves EUR | -0.840 | 2 éves USD | 1.6826 |
| 5 éves EUR | -0.828 | 5 éves Usd | 1.5983 |
| 10 éves EUR | -0.56 | 10 éves USD | 1.7403 |

| HUF BENCHMARKS | | +/- (%) |
|----------------|------|---------|
| 3 hó | 0.04 | 0 |
| 6 hó | 0.04 | -0.01 |
| 1 év | 0.03 | 0 |
| 3 év | 0.4 | -0.04 |
| 5 év | 1.16 | -0.08 |
| 10 év | 2.17 | -0.08 |
| 15 év | 2.42 | -0.11 |



| ALAPKAMAT |
|--------------|
| 0.90% |

| 5 éves CDS felár |
|------------------|
| 75.255 |

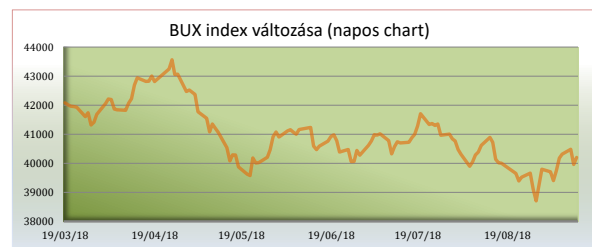
| Külföldi befektetők kezében levő magyar államapírok (mrd HUF) |
|---|
| 4260.67 |

| NEMZETKÖZI ALAPKAMATOK | | | |
|------------------------|------------|-----|--------|
| EUR | 0.00% | CZK | 1.25% |
| USD | 2.00-2.25% | PLN | 1.50% |
| GBP | 0.75% | CHF | -0.75% |

RÉSZVÉNYPIAC, TŐZSDE

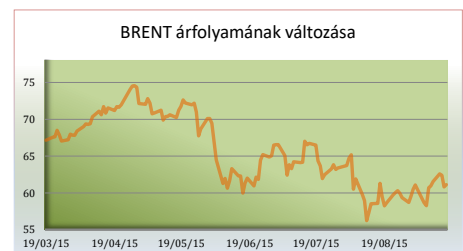
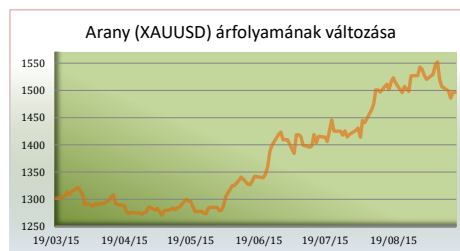
| TŐZSDEINDEXEK | | +/- (%) |
|---------------|-------|---------|
| DOW JONES | 27137 | 0.85 |
| NASDAQ COMP. | 8170 | 1.06 |
| S&P 500 | 3001 | 0.72 |
| DAX | 12359 | 0.74 |
| FTSE | 7338 | 0.96 |
| MIB (Milano) | 21892 | 0.10 |

| BÉT ZÁRÓÁRAK | |
|--------------|----------|
| OTP | 12,680 |
| MOL | 2,910 |
| MTELEKOM | 422 |
| RICHTER | 4,840 |
| BUX INDEX | 40202.61 |



ÁRUPIAC (COMMODITY)

| | | |
|----------------|---------|--------|
| WTI | 56.10 | 0.63% |
| BRENT | 61.14 | 0.54% |
| Arany (XAUUSD) | 1496.31 | -0.06% |
| Ezüst (XAGUSD) | 18.108 | -0.07% |
| Réz (Copper) | 5772.5 | 0.00% |
| CER EUR | 0.200 | 0.00% |
| BALTIC DRY | 2366 | 0.00% |
| VIX | 14.61 | -3.88% |



A fenti információkat általunk megbízhatóan tartott forrásokból merítettük, ennek ellenére azok pontosságáért nem vállalunk felelősséget.

Az adatok csupán tájékoztató jellegűek, a közölt árfolyamok, kamatlábak nem minősülnek ajánlattételnek. Azokon üzlet nem köthető, mivel bármikor előzetes értesítés nélkül változhatnak.